



WELLENSITTICHE

Wissenswertes rund um die Wellensittichhaltung

Wencke Sabrina Schacht


zu Gast bei der Berliner Heimtierrunde am 15.11.2024

Themen



- ❖ Herkunft und Besonderheiten
- ❖ Erwartungen und Vorbereitung
- ❖ Haltung und Ernährung
- ❖ Gesundheit
- ❖ Tipps

Wencke Sabrina Schacht



- ❖ Wellensittiche seit 1996
- ❖ Über 29 eigene Wellensittiche
- ❖ Einige Pflege- und Vermittlungswellensittiche
- ❖ Blog: www.wellensittiche-blog.de
- ❖ Buch: Wellensittiche – So geht es deinen Tieren gut, Kosmos Verlag 2023



wellensittiche_blog



wellensitticheblog



wellensitticheblog



Herkunft und Besonderheiten



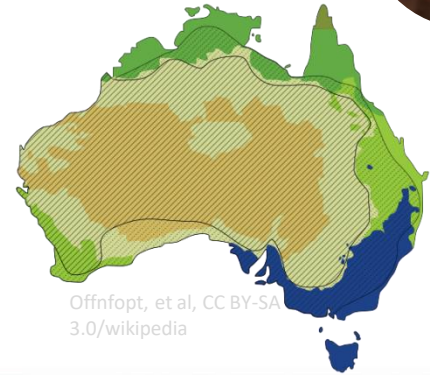
Herkunft und Besonderheiten




Herkunft und Besonderheiten



- ❖ Heimat Australien
- ❖ Familie der (Altwelt-)Papageien
 - Lat. *Melopsittacus undulatus*
 - Ab 1840 in Europa
 - Ausfuhrverbot seit 1894
- ❖ Schwarmvogel
 - Nomaden
 - Nominatform
 - Nahrungsspezialisten
 - Opportunistische Höhlenbrüter



Herkunft und Besonderheiten



❖ Zuchtformen

- Schauwellensittiche (Standardwellensittiche)
- Hansi-Bubis



❖ Farbschläge

- Grünreihe (inkl. gelber Wellensittiche)
- Blaureihe (inkl. weißer Wellensittiche)



Tipp!


Mehr Infos
unter:

www.sittiche.de/farbschlaege/

Herkunft und Besonderheiten



❖ Geschlechtsbestimmung



Tipp!

Mehr Infos unter:
<https://www.birds-online.de/wp/bo/allgemeines/geschlechtsbestimmung/>

Erwartungen und Vorbereitung



Erwartungen und Vorbereitung




Erwartungen und Vorbereitung



- ❖ Wellensittiche leben rund 15 Jahre
- ❖ Paar- oder Gruppenhaltung
- ❖ Täglicher Freiflug in sicherem Raum
- ❖ Viel Dreck & hohe Lautstärke
- ❖ **Wellensittiche sind keine Kuscheltiere!**

Erwartungen und Vorbereitung



- ❖ Passen Wellensittiche zu mir?
- ❖ Ist putzen mein Hobby? 🤪
- ❖ Stehen in den nächsten Jahren große Veränderungen an (beruflich & privat)?
- ❖ Sind alle Familienmitglieder einverstanden?
- ❖ Habe ich/ein Familienmitglied eine Allergie?
- ❖ Habe ich noch andere Haustiere?
- ❖ Habe ich die passenden Räumlichkeiten?

Erwartungen und Vorbereitung



- ❖ Heller Raum (kein Durchgangszimmer, Küche, Keller...)
- ❖ Gesicherte Türen und Fensterscheiben
- ❖ Fallschutz für Schränke und Kommoden
- ❖ Gesicherte Lampen, Kabel und Steckdosen
- ❖ Giftige Zimmerpflanzen entfernen
- ❖ Sonstige Gefahren: Kerzen, Kamine, Zigarettenrauch, Dämpfe, tiefe Vasen oder Gefäße (auch Trinkgläser!)
- ❖ Vor der Anschaffung:
 - Vogelkundige/n Tierärztin/Tierarzt recherchieren
 - Urlaubs- und Krankheitsbetreuung suchen
- ❖ Passenden Käfig und sichere Transportboxen anschaffen und Futter kaufen oder bestellen




Tipp!

Mehr Infos
unter:

[https://wellensittiche-
blog.de/portfolio/siche-
rheit-im-
freiflugzimmer/](https://wellensittiche-blog.de/portfolio/sicherheit-im-freiflugzimmer/)

Erwartungen und Vorbereitung




❖ Käfige sollten Mindestanforderungen erfüllen:

- Breiter als hoch
- BMEL: L 1,0 x T 0,5 x H 0,8 m pro Paar (+ 50 % je weiteres Pärchen)
- Gitterabstand nicht größer als 1 cm
- Weder verzinkt noch lackiert
- Gute Verarbeitung ohne scharfe Kanten

Erwartungen und Vorbereitung



Erwartungen und Vorbereitung



Erwartungen und Vorbereitung



❖ Was gehört in einen Wellensittichkäfig

- Futternäpfe (mindestens einer pro Paar)
- Trinknapf (Edelstahl, Terracotta, bruchfestes Glas)
- Unterschiedliche Sitzstangen (je natürlicher, desto besser!)
- Schaukeln (mindestens eine pro Wellensittich)
- Knabberspielzeuge (Kork, Weide, Balsaholz, Papier & Pappe)
- Vogellampe (wichtig bei Innenhaltung)

<https://wellensittiche-blog.de/portfolio/vitamin-d3-mangel-bei-wellensittichen-vogellampe/>



Erwartungen und Vorbereitung



Anschaffung von Wellensittichen

❖ Woher:

- Zoohandlungen und Baumärkte 🤢
- Züchter*innen 🤔
- Kleinanzeigen 🙄
- Tierheime und Pflegestellen ❤️

❖ Geschlechterzusammensetzung:

- Ungleichgeschlechtliches Pärchen
- Gleichgeschlechtliche Paare



Erwartungen und Vorbereitung



- ❖ Wellensittiche brüten nur, wenn sie die „optimalen“ Bedingungen vorfinden → **Keine Nistkästen** oder höhlenartige Verstecke im Freifluginbereich!

WELLENSITTICHE NICHT VERMEHREN!!!

- ❖ Auch nicht:
 - „Ich will nur ein einziges Mal selber Küken haben!“
 - „Auch Züchter haben ja mal angefangen!“
 - „Eigene Küken sind doch viel zahmer!“
 - „Ist doch Natur; da kann doch nichts schiefgehen!“
 - „Aber da war plötzlich ein Ei!“



Haltung und Ernährung



Haltung und Ernährung



❖ Körnerfutter:

- Mehlhaltige Saaten
- Ölhaltige Saaten
- Grassamen




❖ Frischkost:

- Gemüse und Kräuter
- Keim-, Quell- und Kochfutter
- Vorsicht bei Obst
- NIEMALS: Avocado, Käse- & Wurstwaren, Süßes und Salziges



Haltung und Ernährung



❖ Täglich

- Futter- und Trinknapfe
- Einstreu bei Bodenfütterung, ansonsten alle zwei Tage
- Lieblingsplätze von Kot befreien

❖ Wöchentlich

- Käfiggitter abwischen
- Bodenschalen heiß auswaschen
- Einrichtung säubern
- Mobiliar und Zimmereinrichtung sowie Boden im Zimmer

❖ Jährlich

- Möbel abrücken
- Käfig auseinanderbauen und Einzelteile & Schrauben gründlich waschen



Wichtig: täglich ausreichend lüften, da zersetzter Vogelkot, Federbruch oder Einsteustaub bei Mensch und Tier zu Atemwegsproblemen führen können!

Haltung und Ernährung



❖ Einstreumöglichkeiten

- Vogelsand/Papageiensand
- Buchenholzgranulat
- Rindeneinstreu
- Maisgranulat (grob)
- Papier
- Küchentücher

**Einstreu dient auch der
Beschäftigung!**



Haltung und Ernährung



Haltung und Ernährung



Haltung und Ernährung



- ❖ Auch Training ist Beschäftigung
- ❖ Vertrauensaufbau muss immer im Vordergrund stehen
- ❖ Körpersprache beachten & respektieren
- ❖ Erwartungen an die Realität anpassen
- ❖ Wellensittiche gehören nicht (ohne Aufsicht) in Kinderhände

**Im medizinischen Notfall
Wellensittiche im Käfig per
Kescher einfangen!**



Haltung und Ernährung



- ❖ Neuzugänge im Schwarm:
 - Vergesellschaftung in der Regel unkompliziert
 - Käfig und Freifluginhalt umgestalten
 - Bester Zeitpunkt für ein erstes Kennenlernen während des Freiflugs ist vormittags
 - Vergesellschaftung erst nach Quarantäne (Unterbringung in einem anderen Zimmer)

Wichtig: Eingangsuntersuchung in einer vogelkundigen Tierarztpraxis!



Gesundheit



Gesundheit



- ❖ Große Hürde für viele: Wellensittiche richtig einfangen und stressfrei zur Tierarztpraxis
- ❖ NIEMALS Wellensittiche im Flug ketschern!!!
- ❖ Eingangsuntersuchung:
 - Allgemeinzustand
 - Gewicht
 - Kropfabstrich
 - Kotprobe
 - Prophylaxe gegen
 - ✓ Milben
 - ✓ Trichomonaden
 - ✓ Würmer



Gesundheit



❖ Parasiten


- Trichomonaden
- Würmer
- Milben



Gesundheit



- ❖ Bakterien, Viren und Pilze
 - Aspergillose (Pilz)
 - Macrorhabdiose (Pilz)
 - PBDF (Circovirus) & BFD (Polyomavirus)



Gesundheit



❖ Häufige Krankheiten

- Tumore (Leber, Niere, Milz, Geschlechtsorgane)
- Kropfentzündung
- Legenot
- Ballengeschwüre
- Mangelerscheinungen
- Knochenbrüche



Gesundheit



❖ Erste-Hilfe


- Durchatmen: erst denken, dann handeln
- Wellensittich in der Transportbox sichern
- Handgriffe regelmäßig üben
- Blutstillende Gelatinewürfel, Transportbox, Kescher, Calcium-Tabletten, Traumeel, Telefonnummer der Praxis griffbereit
- Vogel nicht festkleben bei Brüchen, besser kleine Transportbox
- Anflugtrauma: Vogel dunkel und kühler setzen in kleiner Transportbox und erstmal kein Futter/Trinken anbieten

Tipps



Tipps

... wenn ich das vorher
gewusst hätte!



Tipps



❖ Flackerfreie Lampen (Slow Motion-Trick)



Tipp!

Mehr Infos unter:

<https://wellensittiche-blog.de/portfolio/flat-lux-wie-sehen-wellensittiche-elektrische-lichtquellen/>

oder:

<https://youtu.be/WPqqS3fXXxg?si=DjDNkwGWfOR9BtjN>

Tipps




❖ Geschlossene Deckenlampen



Tipps



❖ Plexiglas hinterm Käfig (ihr werdet mir ewig dankbar sein!)



Tipps



Tipps



❖ Spielewand mit großen Schalen



Tipps



❖ Keine Rattanmöbel!!!





**Vielen Dank für die
Aufmerksamkeit!**

Eure

Wencke Sabrina Schacht